

Dossier : 20200076  
 GAEC DE BRANDERIEN  
 Date : 12/01/2021

- Parcelles**
- Parcelle
  - Bande enherbée
  - Etang
  - Bois
  - Prairie Permanente
  - Prairie non-épan-dable
  - Non-épan-dable

- Cours d'eau**
- Intermittent
  - Permanent
- Zones conchylicoles**
- Zones conchylicoles 50/200/500m

- Périmètre de captage**
- PBE
  - PPE
  - PPI
  - PPR
  - PRC
  - PRS


- BV Contentieux**
- BV Algue verte
  - BV Phosphore
  - Natura 2000

- ZICO**
- Znieff1
  - Znieff2
  - PNR
  - RNR
  -


### Identification des parcelles

Type de déjection :  
 Mode d'application :  
**GAEC DE BRANDERIEN ( )**  
**29300 ARZANO**  
 Pacage : 029029910  
 Siret : 34513472000019  
 Page 1 sur 6

Maison, tiers, ...  
 Puits, ...  
 Cours d'eau, ...  
 Sièges d'exploitation  
 Bâtiments d'élevage  
 Ilots PAC  
 Parcelles culturales  
 10 m cours d'eau - 100 m tiers  
 Inapte  
 Apte  
 10 m cours d'eau - 50 m tiers  
 Inapte  
 Apte



Document établi sous la responsabilité de  
 l'agriculteur  
 Fait à : .....  
 : .....  
 Signature : .....




24/06/2010  
 Plan réalisé en présence de  
 l'agriculteur  
 ©IGN BD ORTHO  
 ©IGN SCAN 25  
 Bretagne  
 Contrôle Laitier  
 Au cœur de votre élevage  
 Echelle = 1 / 5000  








### Identification des parcelles

Type de déjection :  
Mode d'application :  
**GAEC DE BRANDERIEEN ( )**  
**29300 ARZANO**  
Pacage : 029029910  
Siret : 34513472000019

Page 2 sur 6

- Maison, tiers, ...  

- Puits, ...  

- Cours d'eau, ...  

- Sièges d'exploitation  

- Bâtiments d'élevage  

- Ilots PAC  

- Parcelles culturales  

- 10 m cours d'eau - 100 m tiers  

- Inapte  
Apte  
10 m cours d'eau - 50 m tiers  

- Inapte  
Apte



Document établi sous la responsabilité de  
l'agriculteur

Fait à : .....  
le : .....  
Signature : .....

24/06/2010

Plan réalisé en présence de  
l'agriculteur

©IGN BD ORTHO  
©IGN SCAN 25

Bretagne  
Contrôle Laitier  
*Au cœur de votre élevage*

Echelle = 1 / 5000

